
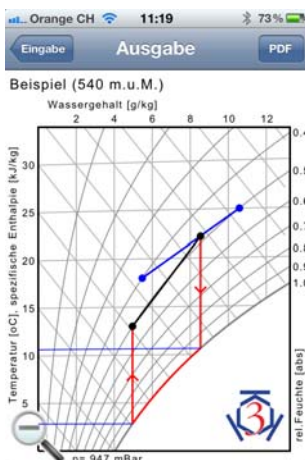
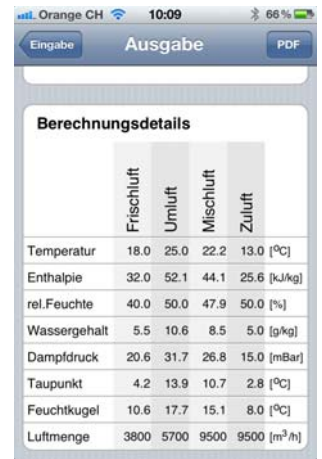


Gratis App für's iPhone: h,x-Diagramm

Beschreibung



H,X-Diagramm ist eine App zur Berechnung und Darstellung von H,X-Diagrammen. Man definiert Frischluft, Umluft sowie Frischluftanteil und erhält die Parameter für die Zuluft (Temperatur, Enthalpie, relative Feuchte, etc.) sowie Kühl-, Heiz-, Entfeuchtungs- und Befeuchtungsleistung. Die Ausgabe erfolgt als Diagramm sowie als Tabelle. Das Ausgabeformular kann als PDF-Dokument per Mail versendet werden. Die App richtet sich an Fachleute, Techniker, Auszubildende sowie Studenten und unterstützt sie bei der Auslegung und Dimensionierung von Klima- und Lüftungsanlagen sowie beim Verstehen des Prozesses



Verbesserungsvorschläge, Anregungen und Änderungswünsche sind uns willkommen. Bitte kontaktieren Sie uns unter: info@3-k.ch